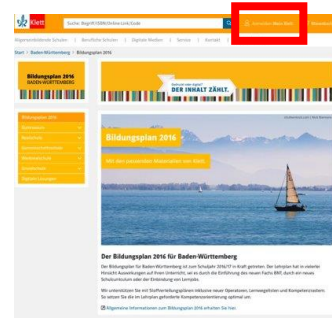


Neues Benutzerkonto auf klett.de anlegen

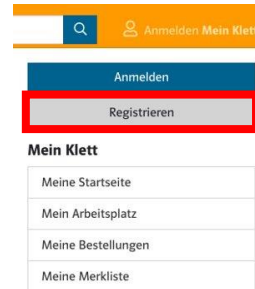
Gehen Sie auf die Seite:

www.klett.de/bw

Wählen Sie:



Wählen Sie „Registrieren“ aus:



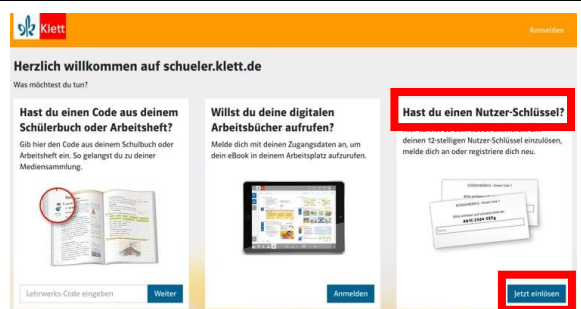
Wählen Sie „Schüler/-in unter 16 Jahren“ aus:



Wählen Sie rechts:

„Hast du einen Nutzer-Schlüssel?“

„Jetzt einlösen“



Wählen Sie „Registrieren“ aus:

Sie können ihre richtige E-Mail-Adresse eingeben oder eine frei erfinden.

Zum Beispiel: xyz@burgschule.de

Die E-Mail-Adresse ist eigentlich nur ihr Benutzername und dient nur der Anmeldung.

E-Mail-Adresse und Passwort bitte auf dem Blatt „Merkblatt zum Eintragen der Zugangsdaten“ notieren.

Deine digitalen Produkte

Hier findest du deine digitalen Produkte und kannst Nutzer-Schlüssel einlösen.

Anmelden **Registrieren**

Registrieren

E-Mail-Adresse (nicht notwendig personalisiert) *

Passwort *

Meine Eltern und ich haben die Datenschutzerklärung von schueler.klett.de gelesen und stimmen ihr zu. *

Sicherheitsabfrage *

xhebg

Datenschutzerklärung

Registrieren

* Diese Angabe ist notwendig.

Geben Sie den Nutzer-Schlüssel ein und wählen Sie „Einlösen“.

Mein Arbeitsplatz

Nutzer-Schlüssel

Lösen Sie hier Ihren neuen Nutzer-Schlüssel ein. Ihren **Klett Sensavis Code** lösen Sie bitte über die Klett Sensavis App ein.

Ab1C 23d4 5EFg **Einlösen**

Meine digitalen Produkte

Sie haben noch keine digitalen Produkte erworben oder Nutzer-Schlüssel eingelöst.