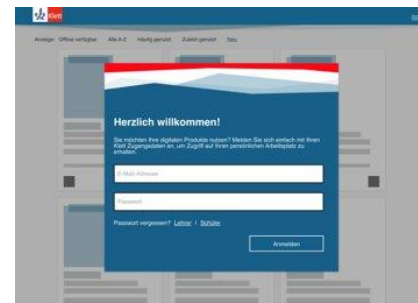


Codes auf klett.de einlösen

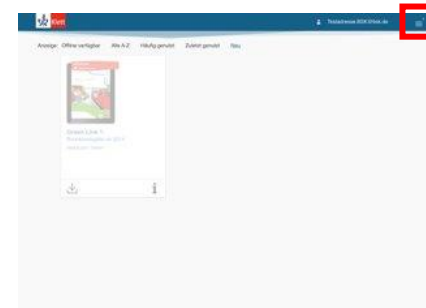
Auf dem iPad die Klett App öffnen:



In der Klett App anmelden:

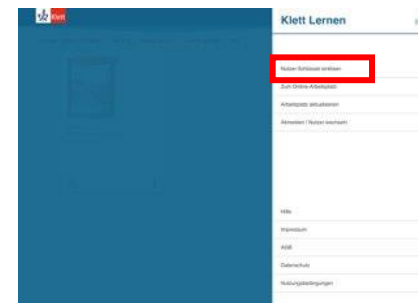


Die drei Striche rechts oben auswählen:

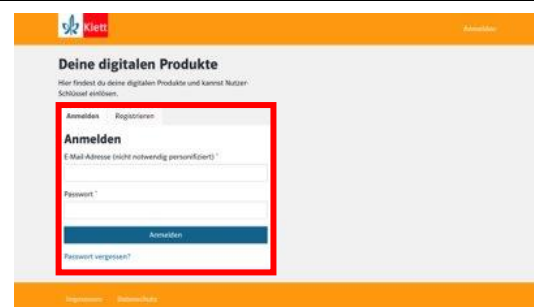


„Nutzer-Schlüssel einlösen“ auswählen.

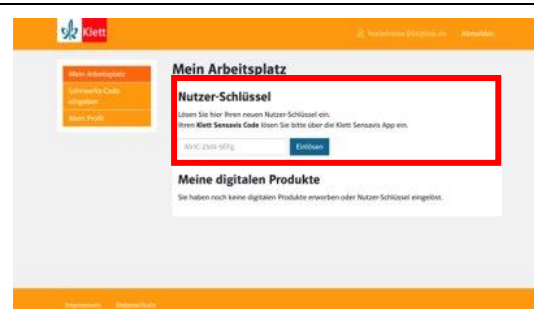
Im Internetbrowser „Safari“ wird automatisch die Anmeldeseite von Klett geöffnet.



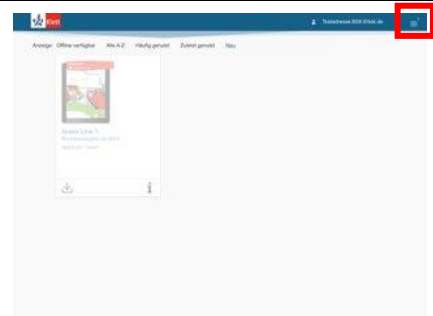
Auf der Klett Seite anmelden:



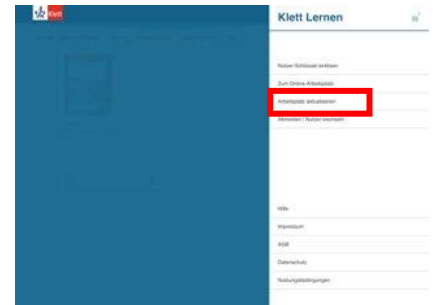
„Nutzer-Schlüssel“ eingeben und einlösen:



Zurück in die Klett App gehen und die drei Striche rechts oben auswählen:



„Arbeitsplatz aktualisieren“ auswählen:



Das neue Buch erscheint jetzt im Bücherregal:

Das neue Buch downloaden.

